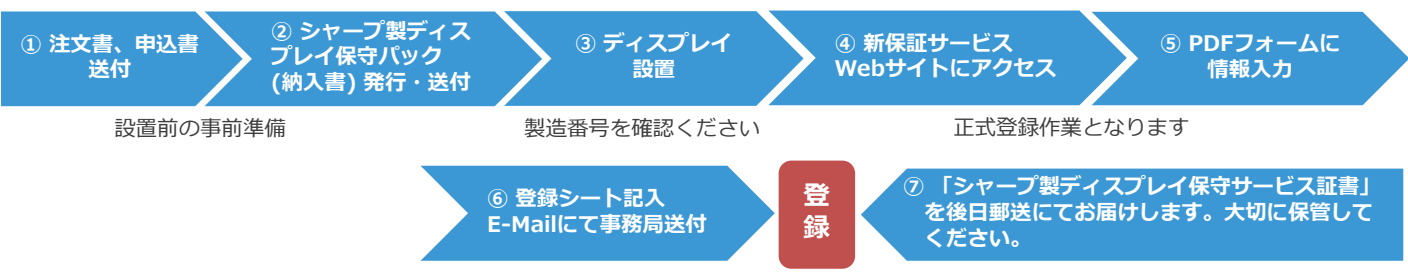



新保証サービス（3年保証&4年/5年保守パック）登録手順

このたびは、シャープ製インフォメーションディスプレイ／BIG PADをご購入いただき、誠にありがとうございます。新保証サービス（3年保証&4年/5年保守パック）の登録手順をご案内いたします。ディスプレイ製造番号、設置先情報をご準備の上、登録をお願いいたします。尚、ご不明点がございましたら、裏面⑥に記載の新保証サービス事務局までお問い合わせください。

登録ステップ




① 案件の「注文書」と新保証サービスカタログ右側の「新保証サービス保守パック申込書」を販売店様もしくは弊社営業担当へ送付ください。尚、申込書には必要事項のご記載をお願いします。



■ 申込書ダウンロード先
<https://www.sharp-sbs.co.jp/45c/>

➡ 注文書・申込書は、販売店様もしくは弊社営業担当へ送付ください

② 弊社内にて事務手続き完了後、後日、管理番号を記載した「シャープ製ディスプレイ保守パック（納入書）」書面をお送りいたします。「シャープ製ディスプレイ保守パック（納入書）」は、大切に保管ください。




お申込み頂いた機種毎に管理番号を記載しております（保守パック固有情報内）ので、ご確認ください。本紙はこの後の本登録作業に必要となりますので、大切に保管ください。

③ ディスプレイを設置の際、「機種型番」、「製造番号」を控えてください。（ディスプレイ背面もしくは商品同梱の保証書に記載しております）



ココに記載しています。



（裏面に続く）

新保証サービス（3年保証&4年/5年保守パック）登録手順

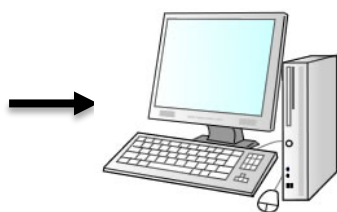
④ 設置完了後、下記、新保証サービス（3年保証&4年/5年保守パック）Webサイトにアクセスしてください。



■ Webサイト
<https://www.sharp-sbs.co.jp/45c/>

【Webサイト】

⑤ Webサイトから、「3年保証&4年/5年保守パック登録シート」ダウンロードしてください。
ダウンロード頂いたPDFフォームにお客様情報、設置先情報、製造番号などを入力してください。



登録シートをご自身のPC（ローカル）へ保存
注）保存前に未入力項目がないこと、文字数、入力条件等をご確認ください。

【3年保証&4年/5年保守パック登録シート】

⑥ 入力済の「3年保証&4年/5年保守パック登録シート」をE-Mailにて、下記、新保証サービス事務局へ送信してください。



新保証サービス事務局

ldp-3yw-jimukyoku@sharp.co.jp

- ご記入にあたってのお問い合わせ先 -

シャープマーケティングジャパン株式会社
ビジネスソリューション社
新保証サービス事務局

<ナビダイヤル>
0570-000919
<ナビダイヤルをご利用になられない場合>
06-6794-9682

登録完了しましたら、上記メールアドレスから完了メールを送付させていただきます。
お申し込みから一週間以内（※）に完了メールのご連絡がない場合には、恐れ入りますが、上記、新保証サービス事務局までお問い合わせください。

（※）年末年始およびゴールデンウィーク期間など弊社長期休日を除く

⑦ 「シャープ製ディスプレイ保守サービス証書」を後日郵送にてお届けします。大切に保管してください。
尚、3年保証登録は「シャープ製ディスプレイ保守サービス証書」は発行されません。

以上で、3年保証&4年/5年保守パックの登録は完了です。